

# Procédure pour utiliser une liseuse avec Adobe Digital Edition 4.5



Téléphone : 450 589-5671, poste 3100  
Courriel : [bibliotheque@ville.lassomption.qc.ca](mailto:bibliotheque@ville.lassomption.qc.ca)

Maison de la culture  
375, rue Saint-Pierre, L'Assomption, J5W 2B6

Succursale Gareau  
2600 Boul. de l'Ange Gardien N, L'Assomption, QC J5W 0R2



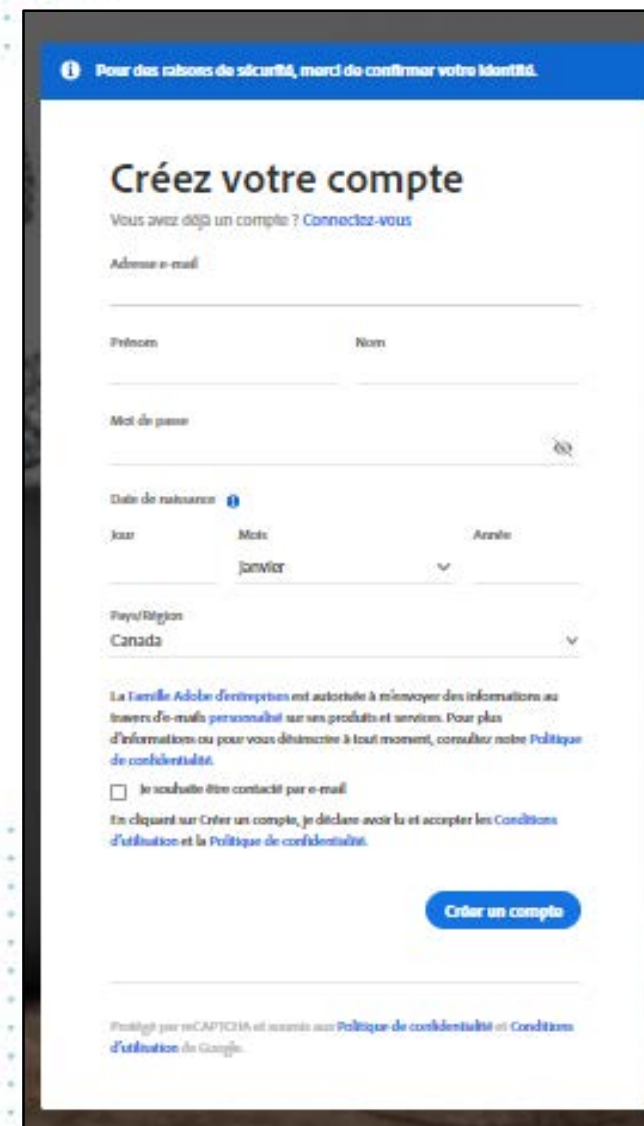
## Avant de commencer : Avez-vous un compte Adobe?

Pour créer un identifiant, se rendre sur [Adobe](#) et commencer par créer votre compte Adobe.

Remplir le formulaire et prendre en note l'adresse électronique et le mot de passe que vous choisirez selon les critères suivants:  
au moins 8 caractères, 1 majuscule et 1 minuscule, au moins un chiffre ou un symbole.

Cochez la case « J'ai lu et j'accepte les Conditions d'utilisation et la Politique de confidentialité » et cliquez sur | **S'inscrire** |.

Vous devez par la suite consulter votre boîte courriel et ouvrir le message de bienvenue d'Adobe. Cliquez sur l'URL d'activation de votre compte pour compléter votre inscription.



The screenshot shows the Adobe account creation page. At the top, a blue banner contains the text: "Pour des raisons de sécurité, merci de confirmer votre identité." Below this, the main heading is "Créez votre compte". A link "Vous avez déjà un compte? Connectez-vous" is provided. The form includes fields for "Adresse e-mail", "Prénoms" and "Nom", "Mot de passe" (with a strength indicator), "Date de naissance" (with sub-fields for "Jour", "Mois" (set to "janvier"), and "Année"), and "Pays/Région" (set to "Canada"). A checkbox "Je souhaite être contacté par e-mail" is present. A blue button "Créer un compte" is at the bottom right. At the bottom of the page, it states: "Protégé par reCAPTCHA et soumis aux [Politique de confidentialité](#) et [Conditions d'utilisation](#) de Google."

## Télécharger Adobe digital Edition 4.5



**Pour télécharger la version 4.5 d'Adobe Digital Editions pour PC ou MAC, cliquez ici:**

<https://www.adobe.com/fr/solutions/ebook/digital-editions/download.html>



**N.B.**

1. Vous ne pouvez pas lire un livre numérique emprunté à votre bibliothèque sur les liseuses Amazon Kindle (tous les modèles).
2. Il est impossible d'installer les produits Adobe sur une tablette, un téléphone ou un ordinateur d'Apple, car ils sont incompatibles.
3. Il n'est pas prouvé que le transfert d'un livre d'une tablette à une liseuse est possible.

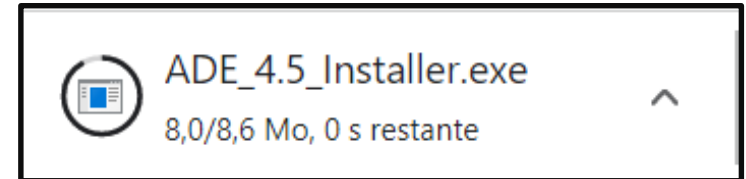
## Installer Adobe digital Edition 4.5 (1 de 3)

➔ Une fois le téléchargement complété, cliquez sur le fichier d'installation téléchargé à partir de votre navigateur pour l'ouvrir. Vous pouvez également accéder à votre téléchargement en ouvrant le dossier Téléchargements de votre ordinateur.

➔ Cliquez sur l'icône représentant un dossier dans la barre de tâches de votre PC pour ouvrir l'explorateur de fichiers.

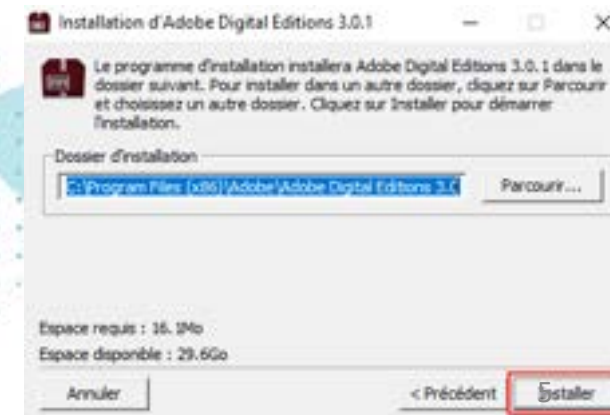
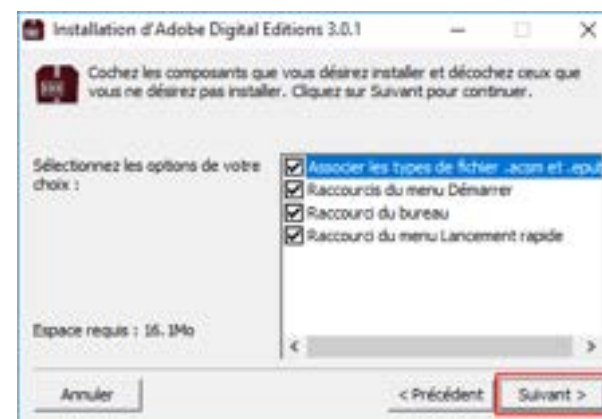
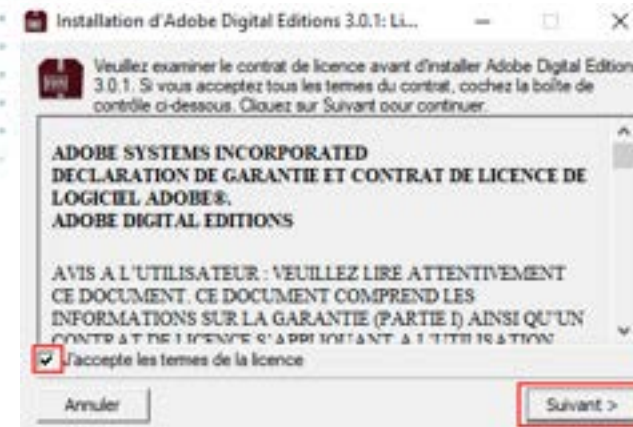
➔ Cliquez sur le dossier Téléchargements.

➔ Cliquez sur le fichier d'installation téléchargé. Celui-ci portera l'extension .exe.



## Installer Adobe digital Edition 4.5 (2 de 3)

- ➔ Dans la fenêtre du programme d'installation qui apparaît, cochez la case **J'accepte les termes de la licence**, puis cliquez sur **Suivant**.
- ➔ Cliquez encore sur **Suivant**, puis sur **Installer**.
- ➔ Une fois l'installation complétée, cliquez sur **Fermer** pour fermer le programme d'installation.



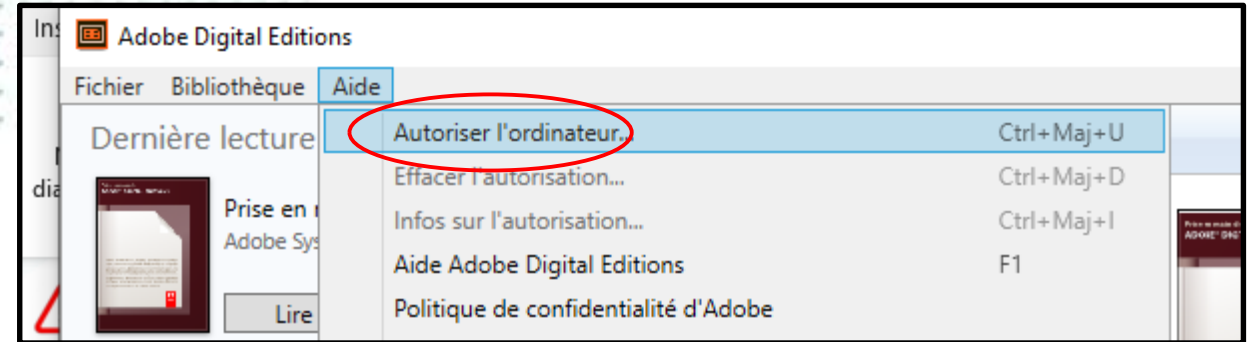
## Installer Adobe digital Edition 4.5 (3 de 3)

- ➔ Il est possible que Windows vous demande d'installer [Microsoft .NET Framework 3.5 Service Pack 1](#) avant de continuer l'installation. Si c'est le cas, installez cette composante avant de redémarrer l'installation d'Adobe Digital Edition.
- ➔ S'il s'agit de votre première installation d'Adobe Digital Edition, une fenêtre Get Norton Security Scan apparaîtra. Pour éviter l'installation de cette application non sollicitée, décochez la case à cet effet au bas de la fenêtre avant de cliquer sur **Suivant**.
- ➔ Une fois l'installation complétée, cliquez sur Fermer pour fermer le programme d'installation.



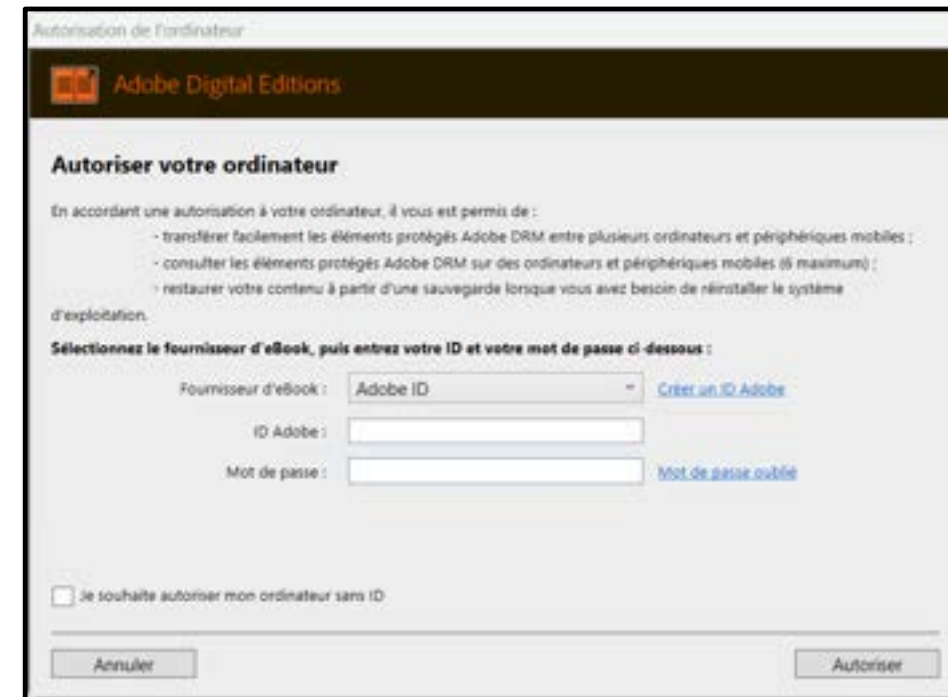
# Autoriser votre ordinateur

➔ Ouvrez Adobe Digital Edition 4.5



➔ Autorisez votre compte adobe ID dans le menu **Aide** de Adobe digital Edition, puis **Autoriser l'ordinateur**

➔ Authentifiez-vous avec le courriel utilisé et le mot de passe de votre compte Adobe, puis cliquer sur **OK**.



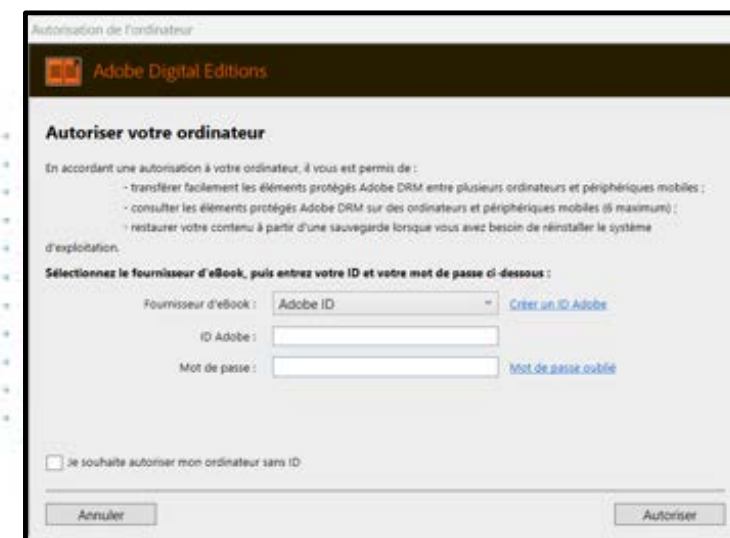
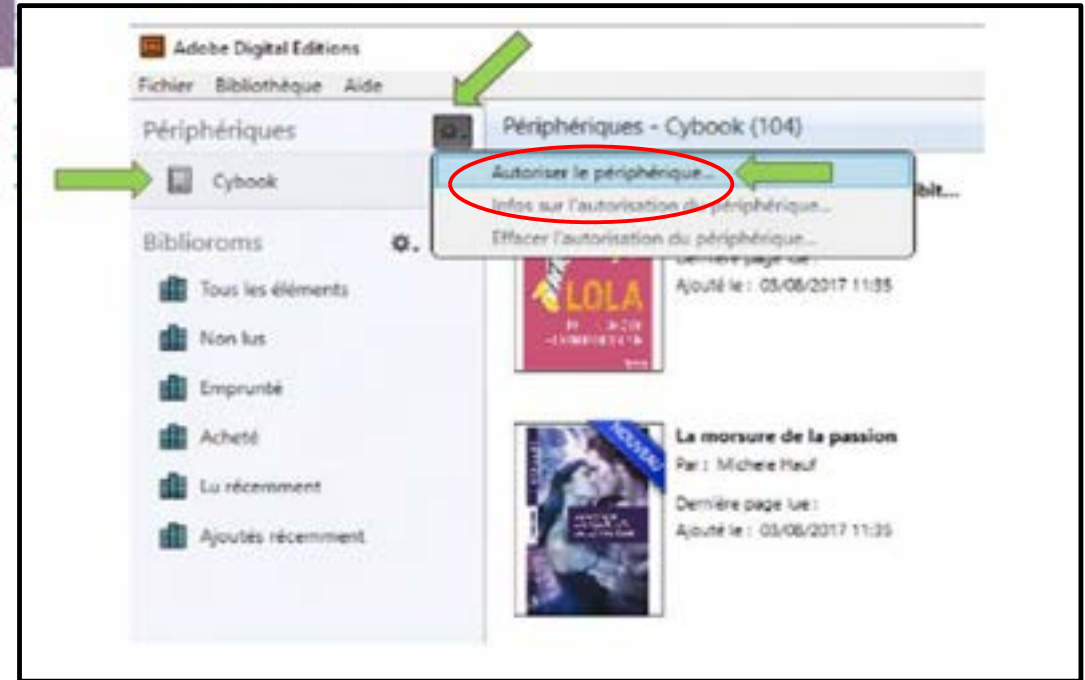
## Autoriser votre liseuse

- ➔ Brancher votre liseuse dans une prise USB derrière l'écran d'ordinateur. La liseuse s'ajoutera dans la section **Périphérique** du menu de gauche.
- ➔ Connectez votre liseuse à votre PC grâce au câble USB fourni avec la liseuse.



# Autoriser votre périphérique dans ADE

- ➔ Cliquer sur le nom de la liseuse pour la sélectionner.
- ➔ Autoriser le périphérique en cliquant sur l'engrenage avec le bouton de gauche de la souris, puis sur **Autoriser le périphérique**.
- ➔ Le logiciel vous demandera une deuxième fois d'ajouter les informations de votre compte Adobe (courriel et mot de passe).
- ➔ Vous pouvez maintenant télécharger des livres!



## Connexion à la bibliothèque (1 de 2)

Pour emprunter un livre numérique, vous devez vous rendre sur le catalogue en ligne de la Bibliothèque Christian-Roy à l'adresse <https://catalogue.ville.lassomption.qc.ca/>. Ensuite, cliquez sur l'onglet | [Ressources numériques](#) | dans la barre de menu;

Cliquez ensuite sur l'icône de Pretnumerique.ca



## Connexion à la bibliothèque (2 de 2)

Lorsque vous cliquez sur la ressource [pretnumerique.ca](http://pretnumerique.ca), vous devez entrer votre numéro d'abonné (inscrit derrière la carte Action L'Assomption) et votre mot de passe et cliquer sur | **Connectez-vous** |;

Vous avez maintenant accès au catalogue de livres numériques.



  
L'ASSOMPTION  
VILLE DE L'ASSOMPTION

Il vous faut être enregistré en tant qu'utilisateur de la bibliothèque afin d'avoir accès à cette ressource.  
Nous demandons ici une vérification de votre abonnement.  
Une fois l'enregistrement vérifié, vous serez redirigé vers la page de PRENUMERIQUE.CA en quelques secondes.

Pour les nouveaux utilisateurs, vous pouvez accéder à la [procédure de prêt de livres numériques](#) pour compléter votre inscription.

Merci,  
Bibliothèque Christian-Roy  
Ville de L'Assomption

Numéro d'abonné : (6 derniers chiffres)

Mot de passe : (10 caractères maximum)

## Connexion à la bibliothèque – Première visite

Lors de la première visite, vous devez créer un dossier en cliquant sur | **Mon compte** |, puis écrire votre nom et votre adresse électronique. Ce dossier permet de recevoir les courriels de disponibilité des livres réservés.

Vous pouvez également consulter les prêts actifs, les réservations en cours, l'historique de lecture, mais aussi vous créer une liste de lecture et vous abonner au courriel de nouveautés de la bibliothèque.

15. N'oubliez pas de cliquer sur | **Sauvegarder** | pour enregistrer les informations.

The screenshot shows the website interface for pretnumerique.ca. At the top, there is a navigation bar with the text "L'Assomption (Christian-Roy)", "Vous avez encore droit à 6 prêts et 4 réservations", and a language dropdown menu set to "Français". The "Prénom et nom" dropdown menu is circled in red. Below the navigation bar is a search bar with the placeholder text "Titre, description, ISBN, auteur, narrateur, éditeur" and a search icon. A navigation menu contains the following items: ACCUEIL, COLLECTION, SÉLECTIONS THÉMATIQUES, BIBLIO-SANTÉ, and AIDE. The main content area is titled "Mon compte" and includes a sidebar with links for "Informations du compte", "Préférences", "Emprunts et réservations", "Historique", "Liste de lecture", and "Abonnements". The "Informations du compte" section contains a form with the following fields: "Nom:" with a dropdown menu set to "Prénom et nom", and "Adresse courriel:" with a text input field containing "courriel@gmail.com". A "Sauvegarder" button is located below the form.

# Trouver un livre dans le moteur de recherche

Tutoriel disponible :

<https://www.youtube.com/watch?v=qWmmNSZdNgw>

[1] Vous pouvez repérer un livre numérique dans PRETNUMERIQUE.CA en utilisant le moteur de recherche qui permet de localiser un document par titre, auteur, éditeur, sujet ou ISBN;

[2] La recherche par facettes dans le menu de gauche permet de raffiner la recherche par langue, date de parution, public, catégorie et format;

[3] Une option de tri est disponible par date de parution, derniers ajouts ou par ordre alphabétique;

[4] Des filtres sont disponibles pour donner accès aux livres | **Disponibles seulement** |, | **Éditeurs québécois seulement** |;

[5] Un accès à la recherche avancée est également disponible afin de raffiner votre recherche en limitant avec la date de parution, le format (EPUB ou PDF), la collection, la catégorie (romans sentimentaux, biographies, cuisine, etc.) et/ou plus.

The screenshot shows the pretnumerique.ca website interface. At the top, there is a search bar with the text "Titre, description, ISBN, auteur, narrateur, éditeur" and a search icon. Below the search bar, there are navigation tabs: ACCUEIL, COLLECTION, SELECTIONS THÉMATIQUES, BIBLIO-SANTÉ, and AIDE. The main content area displays search results for "De Saint-Denis Garneau : Lettres" by Michel Biron. The results are sorted by "Date de parution" and filtered by "0 Filtre sélectionné". The book cover is shown on the left, and the title and author information are on the right. The page also shows the number of results (1-40 sur 8716 au total) and an "Emprunter" button.

[1] Search bar

[2] Faceted search menu (Langue, Date de parution, etc.)

[3] Sort by: Date de parution

[4] Filter selected: 0 Filtre sélectionné

[5] Recherche avancée

# Confirmer l'emprunt

Lorsque vous avez fait votre choix de livre, cliquez sur le bouton | **Emprunter** | du titre sélectionné.



À la rescousse de Mauve

Auteur: Marie Potvin

Livre numérique

J'ai désormais trois meilleures amies : Mauve, Nicole-Anne et Sabrina.

À nous quatre, nous sommes les Mopettes. Nous devrions être solidaires et ne rien nous cacher, pas vrai ? Eh bien, ce n'est pas possible, du moins, pas par les temps qui courent. Après avoir juré loyauté à la vie à la mort à Sabrina, je me retrouve coincée dans un dilemme de taille : l'aider à saboter le scooter de Phénix ou l'en

EPUB

Lecture en ligne

1 exemplaire disponible

**Emprunter**

+ Ajouter à ma liste

Extrait

Une fenêtre s'affichera avec un bouton | **Confirmer l'emprunt** | que vous devez cliquer. Un bouton | **Annuler** | est également disponible.



À la rescousse de Mauve

**Confirmer l'emprunt** EPUB **Annuler**

La durée de la période de prêt est de 21 jours.

Un courriel vous sera envoyé avec l'information de téléchargement à tor20@hotmail.fr.

Pourquoi m'envoyer un courriel?



## Finaliser l'emprunt (2 de 5)

Sinon, un courriel vous sera envoyé dans lequel vous devrez cliquer sur le bouton | **Sélectionnez le mode de lecture** |.

Lorsque vous cliquez sur | **Sélectionnez le mode de lecture** |, une fenêtre s'ouvre et vous devez de nouveau entrer votre numéro d'abonné (inscrit derrière la carte Action L'Assomption) et votre mot de passe. Puis, cliquer sur | **Connectez-vous** |.



## Finaliser l'emprunt (3 de 5)

À partir de [pretnumerique.ca](http://pretnumerique.ca) :

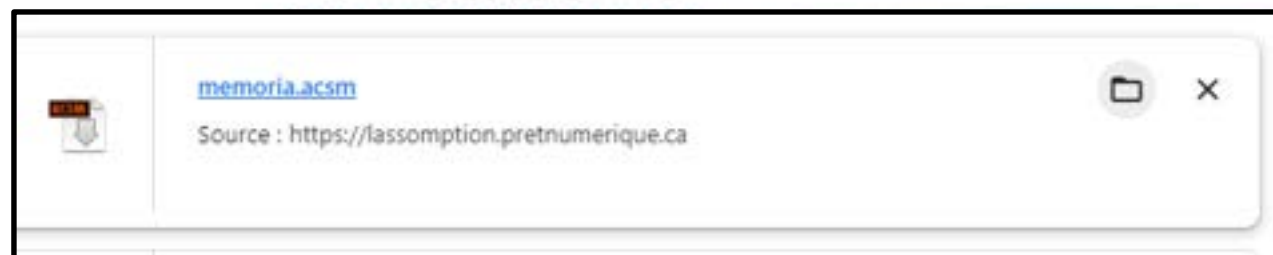
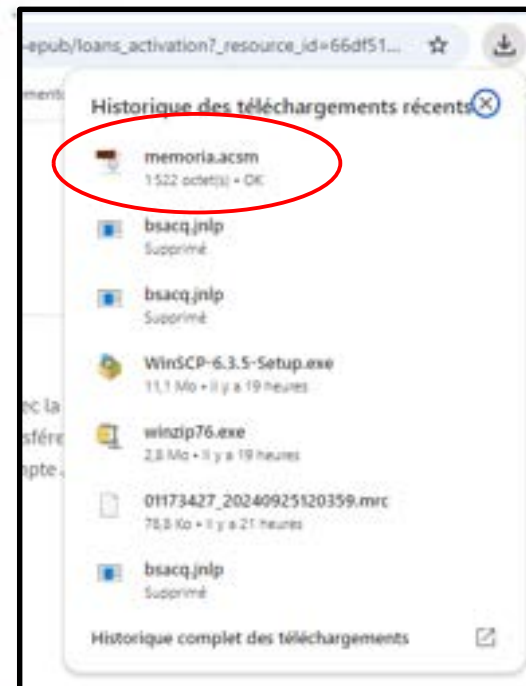
Vous serez redirigé vers le dossier de prêt du livre que vous souhaitez emprunter et vous devrez sélectionner votre mode de lecture : | **Lire en ligne** |, | **Lire hors ligne sur ordinateur** | ou | **Lire sur une liseuse** |.

Sélectionnez | **Lire sur une liseuse** |.

The screenshot shows the 'Mon compte' (My account) page. On the left is a navigation menu with options: 'Mon compte', 'Informations du compte', 'Préférences', 'Emprunts et réservations', 'Historique', 'Liste de lecture', and 'Abonnements'. The main content area is titled 'Prêts' and shows a status: 'Vous avez encore droit à 9 prêts et 5 réservations'. Below this, there are two sections: 'Emprunts non récupérés' (which is currently empty) and 'Emprunts actifs'. The active loan section displays the book cover for 'À la rescousse de Mauve' by Marie Perle, with the loan expiration date of 13 avril 2022 à 17:40. Three options are provided for reading: 'Lire en ligne', 'Lire hors ligne sur ordinateur', and 'Lire sur une liseuse'.

## Finaliser l'emprunt (4 de 5)

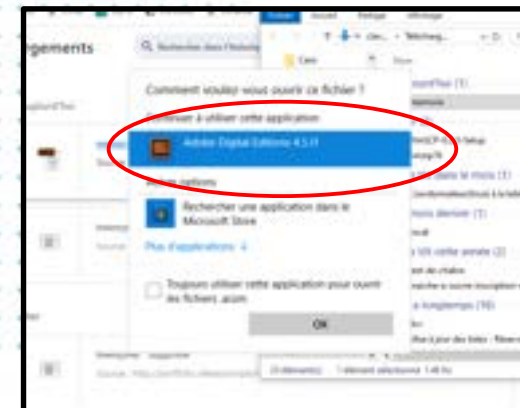
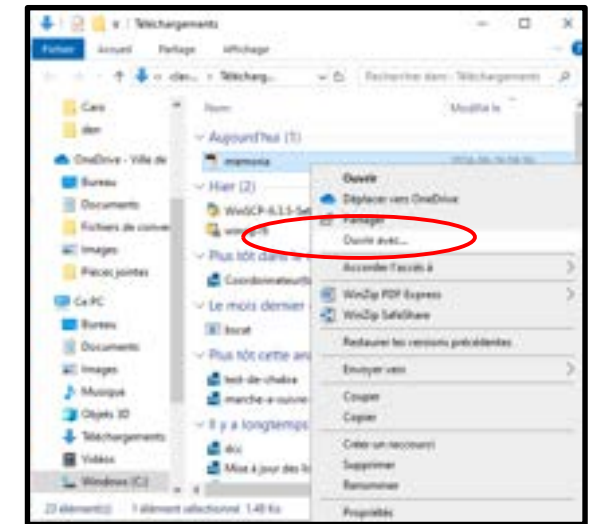
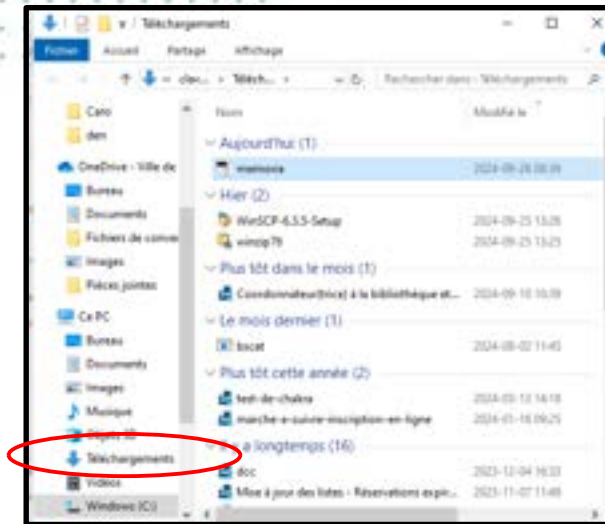
Lorsque vous cliquez sur | **Lire sur une liseuse** |, une nouvelle fenêtre s'ouvrira ou le fichier URLLink.acsm se téléchargera. Vous pouvez | **Ouvrir** | le fichier URLLink.acsm avec l'application de lecture par défaut de votre appareil de lecture ou | **Enregistrer** | le fichier sur l'ordinateur, puis l'ouvrir plus tard.



## Finaliser l'emprunt (5 de 5)

Si le document ne s'ouvre pas directement :

- ➔ Allez dans les téléchargements de l'ordinateur;
- ➔ Cliquez sur le bouton de droit de la souris sur le fichier .acsm et choisissez **|Ouvrir avec|**;
- ➔ Choisir le logiciel Adobe Digital Edition (ADE).



## Transférer dans la liseuse( 1 de 2)

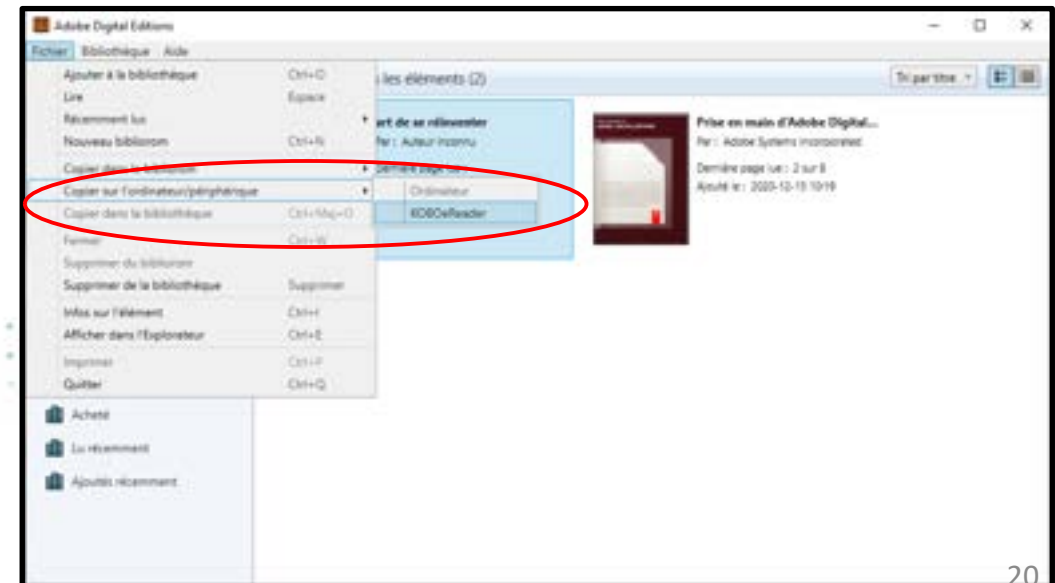
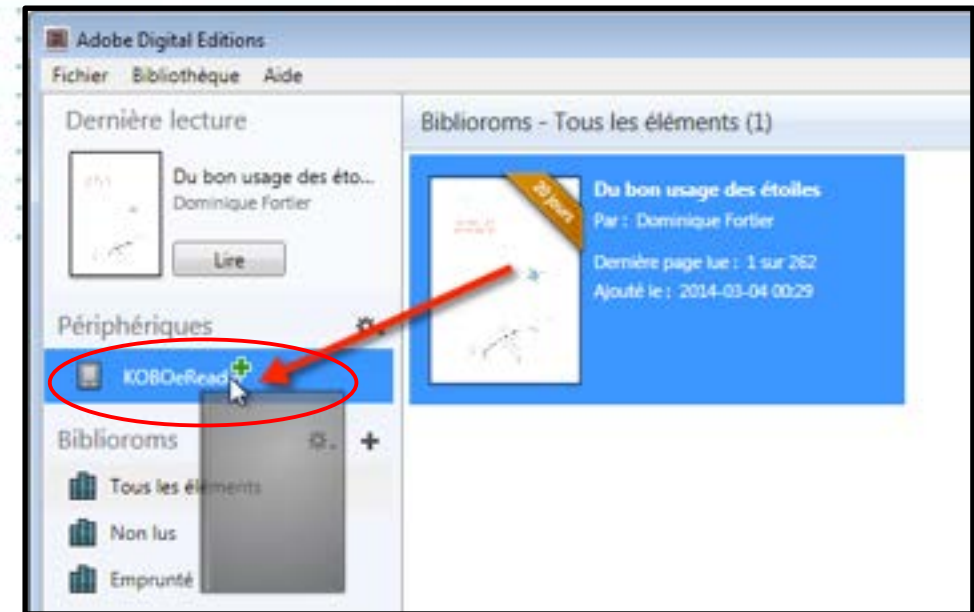
Le logiciel Adobe digital Edition s'ouvre alors automatiquement et le document s'ajoute dans le logiciel. Il ne vous reste qu'à transférer le livre vers votre liseuse.

Dans votre bibliothèque sur Adobe Digital Editions, sélectionnez le livre numérique que vous désirez transférer vers votre liseuse.

Glissez-déposez le fichier sur le périphérique de votre liseuse.

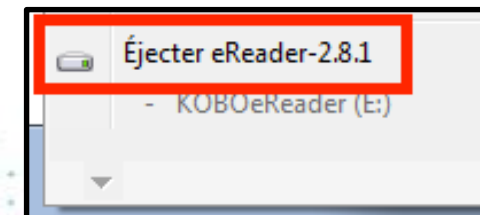
Ou

Allez dans le menu **|Fichier|**, puis cliquez sur **|Copier sur l'ordinateur/périphérique|** et choisissez votre liseuse.



## Transférer dans la liseuse( 2 de 2)

Une fois le transfert du fichier complété, cliquez sur l'icône d'éjection de périphérique dans la barre de tâche de votre PC et cliquez sur Éjecter.



## Réserver un document non disponible (1 de 2)

Si un document est emprunté, vous pouvez le réserver dans le catalogue de livres numériques au

<https://lassomption.pretnumerique.ca/>

- ➔ Appuyez sur le bouton | **Réserver** | à côté du livre;
- ➔ Consultez la date estimée à laquelle votre prêt sera disponible dans la fenêtre de confirmation qui s'affiche.

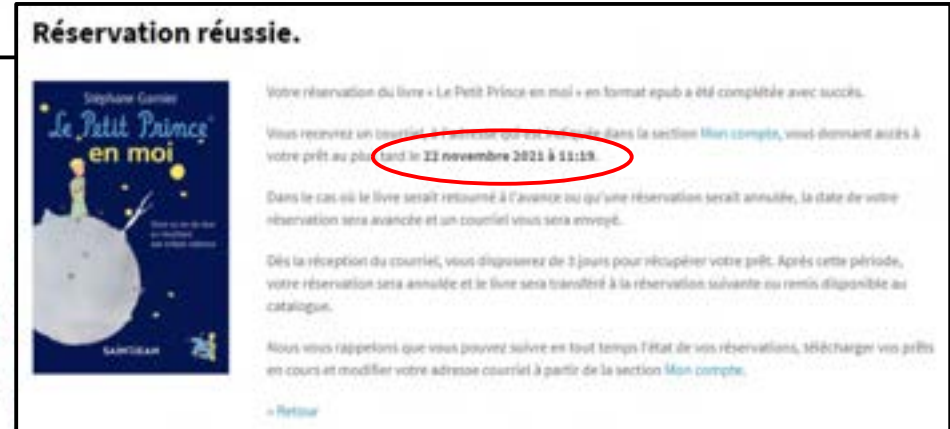


Stéphane Garnier  
**Le Petit Prince en moi**  
Auteur: Stéphane Garnier  
Livre numérique

« Toutes les grandes personnes ont d'abord été des enfants, mais peu d'entre elles s'en souviennent. »  
Antoine de Saint-Exupéry  
Tout va trop vite.

ÉDITEUR QUÉBÉCOIS

EPUB  
Lecture en ligne  
Prochain exemplaire disponible le 22 nov. 2021 à 11:19  
**Réserver**  
Ajouter à ma liste  
Extrait



**Réservation réussie.**

Stéphane Garnier  
**Le Petit Prince en moi**  
ÉDITEUR QUÉBÉCOIS

Votre réservation du livre « Le Petit Prince en moi » en format epub a été complétée avec succès.

Vous recevrez un courriel de confirmation de votre réservation dans la section **Mon compte**, vous donnant accès à votre prêt au plus tôt le **22 novembre 2021 à 11:19**.

Dans le cas où le livre serait retourné à l'avance ou qu'une réservation serait annulée, la date de votre réservation sera avancée et un courriel vous sera envoyé.

Dès la réception du courriel, vous disposez de 3 jours pour récupérer votre prêt. Après cette période, votre réservation sera annulée et le livre sera transféré à la réservation suivante ou remis disponible au catalogue.

Nous vous rappelons que vous pouvez suivre en tout temps l'état de vos réservations, télécharger vos prêts en cours et modifier votre adresse courriel à partir de la section **Mon compte**.

[Retour](#)

## Réserver un document non disponible (2 de 2)

- ➔ Lorsque le livre que vous avez réservé deviendra disponible, vous recevrez une notification par courriel;
- ➔ Vous aurez 72 heures pour le télécharger dans votre application préférée.

### Votre prêt

Bonjour,

Voici le lien pour récupérer votre prêt pour le livre « La saga SNC-Lavalin »:

[Lecture en ligne](#)

[Téléchargement](#)

Si les liens ci-dessus ne fonctionnent pas, copiez une des URL suivantes dans votre navigateur:

Lecture en ligne:

[https://assomption.prenumerique.ca/loans/6184859743ead125c1dc8e91?nonce=FiLe6VX9TBqdLep&timestamp=2021-11-26T01%3A15%3A03Z&token=fbd88308e0c6fc847f82ed1a8ff7d1705bc0d6f6&viewer=web\\_reader](https://assomption.prenumerique.ca/loans/6184859743ead125c1dc8e91?nonce=FiLe6VX9TBqdLep&timestamp=2021-11-26T01%3A15%3A03Z&token=fbd88308e0c6fc847f82ed1a8ff7d1705bc0d6f6&viewer=web_reader)

Téléchargement:

<https://assomption.prenumerique.ca/loans/6184859743ead125c1dc8e91?nonce=AvPTEdPGzQycfu8&timestamp=2021-11-26T01%3A15%3A03Z&token=fe025ffa35611ca46840127a194a0baf8947cda>

Vous bénéficiez de ce service en tant qu'abonné(e) de L'Assomption (Christian-Roy). Ces liens sont par conséquent à l'usage exclusif des usagers de L'Assomption (Christian-Roy).

Vous devez avoir un compte Adobe et avoir téléchargé un logiciel de gestion de livres numériques pour télécharger le livre. Pour plus de précisions, consultez les [guides de démarrage](#).

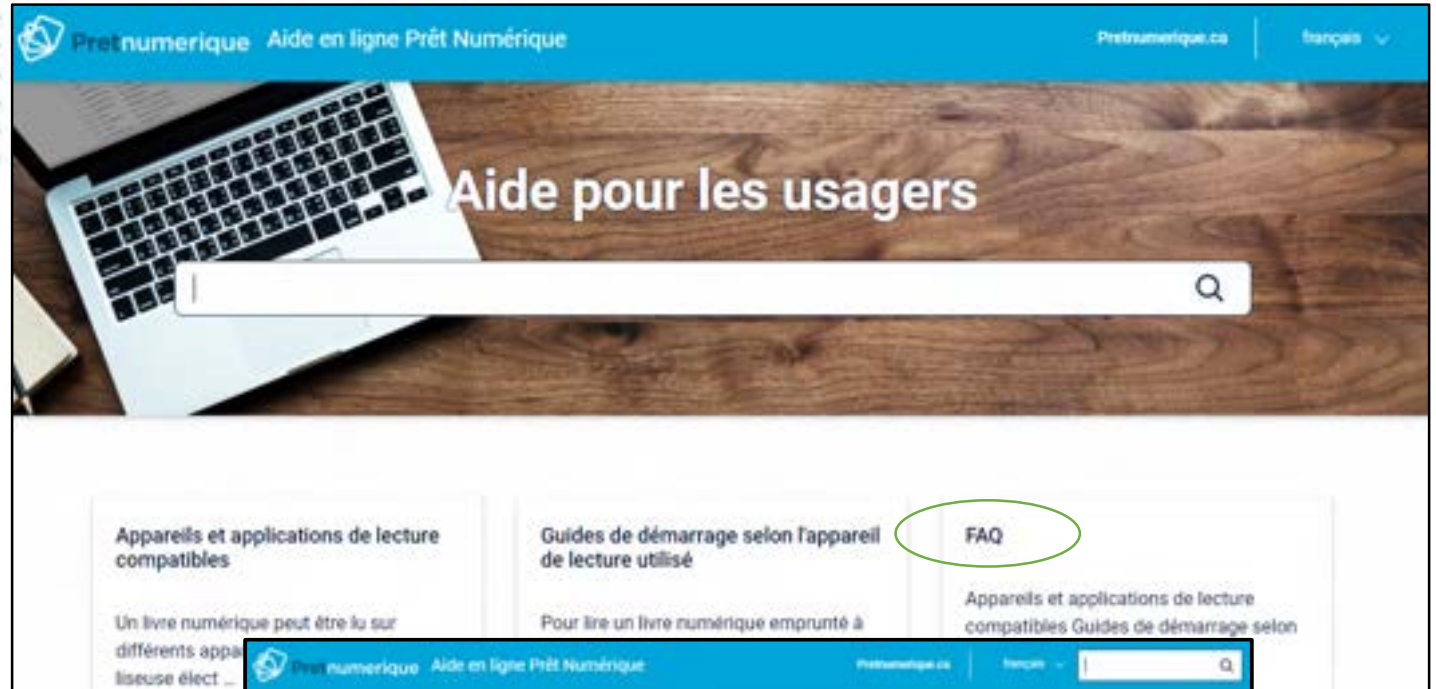
Votre prêt expirera automatiquement le 25 novembre 2021 à 20:15.

## Retourner un livre numérique (1 de 2)

Il est possible de retourner certains livres numériques avant la date d'échéance du prêt et ainsi en faire profiter un autre abonné de la bibliothèque. La procédure est différente selon le logiciel de lecture utilisé.

Vous pouvez aller au [www.pretnumerique.ca/aide](http://www.pretnumerique.ca/aide) dans l'onglet | **FAQ** | pour savoir comment retourner un document avec votre appareil.

Si vous n'effectuez pas de retour, celui-ci s'effectuera automatiquement après la durée du prêt. Vous ne serez donc jamais en retard.



## Retourner un livre numérique (2 de 2)

Vous pouvez aussi retourner un livre dans la section | **Prêts et réservations** | du catalogue de livres numériques [prenumerique.ca](http://prenumerique.ca).

Cliquez sur le bouton | **Retourner le prêt** | à côté de chaque document emprunté.

ACCUEIL CATALOGUE SÉLECTIONS THÉMATIQUES BIBLIO-SANTÉ AIDE

Mon compte

- Informations du compte
- Préférences
- Prêts et réservations
- Historique
- Liste de lecture
- Abonnements

Vous avez encore droit à 6 prêts et 2 réservations -


### Prêts

#### Prêts non récupérés

Les titres ci-dessous sont des prêts que vous avez effectués mais que vous n'avez toujours pas récupérés. Pour ce faire, cliquez sur le bouton Récupérer du titre désiré.

Vous n'avez aucun prêt non récupéré.

#### Prêts actifs

 **Cuisiner avec ce qu'on a dans le garde-manger** [Retourner le prêt](#)

Auteur: Sandra Griffin

Votre prêt expirera dans 7 jours.

- [Lire en ligne >](#)
- [Lire hors ligne sur ordinateur >](#)
- [Lire sur une liseuse >](#)

## Procédures d'utilisation des appareils de lecture

Les procédures d'utilisation diffèrent selon l'appareil et l'application utilisée. Vous pouvez suivre ces liens pour en savoir plus.

Appareil de lecture	Liens internet
Tablette ou téléphone Android	<a href="https://confluence.demarque.com/confluence/pretnumerique/fr/guides-de-demarrage/lire-sur-une-tablette-ou-un-telephone-android-google">https://confluence.demarque.com/confluence/pretnumerique/fr/guides-de-demarrage/lire-sur-une-tablette-ou-un-telephone-android-google</a>
Tablette ou téléphone Apple	<a href="https://confluence.demarque.com/confluence/pretnumerique/fr/guides-de-demarrage/lire-sur-une-tablette-ou-un-telephone-ios-apple">https://confluence.demarque.com/confluence/pretnumerique/fr/guides-de-demarrage/lire-sur-une-tablette-ou-un-telephone-ios-apple</a>
Liseuse (Kobo)	<a href="https://confluence.demarque.com/confluence/pretnumerique/fr/guides-de-demarrage/lire-sur-une-liseuse/lire-sur-d-autres-modeles-de-liseuses">https://confluence.demarque.com/confluence/pretnumerique/fr/guides-de-demarrage/lire-sur-une-liseuse/lire-sur-d-autres-modeles-de-liseuses</a>
Ordinateur MAC	<a href="https://confluence.demarque.com/confluence/pretnumerique/fr/guides-de-demarrage/lire-hors-ligne-sur-un-ordinateur/lire-sur-mac">https://confluence.demarque.com/confluence/pretnumerique/fr/guides-de-demarrage/lire-hors-ligne-sur-un-ordinateur/lire-sur-mac</a>
Ordinateur PC	<a href="https://confluence.demarque.com/confluence/pretnumerique/fr/guides-de-demarrage/lire-hors-ligne-sur-un-ordinateur/lire-sur-pc">https://confluence.demarque.com/confluence/pretnumerique/fr/guides-de-demarrage/lire-hors-ligne-sur-un-ordinateur/lire-sur-pc</a>
Lecture en ligne	<a href="https://confluence.demarque.com/confluence/pretnumerique/fr/guides-de-demarrage/lire-en-ligne">https://confluence.demarque.com/confluence/pretnumerique/fr/guides-de-demarrage/lire-en-ligne</a>
Livres audio	<a href="https://confluence.demarque.com/confluence/pretnumerique/fr/livres-audio">https://confluence.demarque.com/confluence/pretnumerique/fr/livres-audio</a>