

BILAN 2016

Gestion des matières résiduelles

**VILLE DE
L'ASSOMPTION**

CHEF DE FILE ENGAGÉ
DANS LE DOMAINE DE LA GESTION
DES MATIÈRES RÉSIDUELLES



NIL MAGNUM SINE LABORE

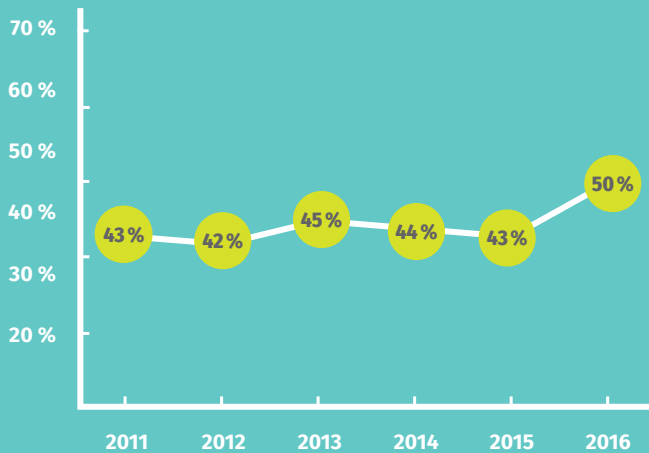
L'ASSOMPTION
Ville de **culture** et de **patrimoine**

La Ville de L'Assomption est fière de transmettre les résultats de son bilan 2016, à l'égard de la gestion de ses matières résiduelles. Le bilan 2016 rend compte de la performance de tous les secteurs d'activités quant à la quantité de matières résiduelles éliminées vers les différentes filières de traitement.

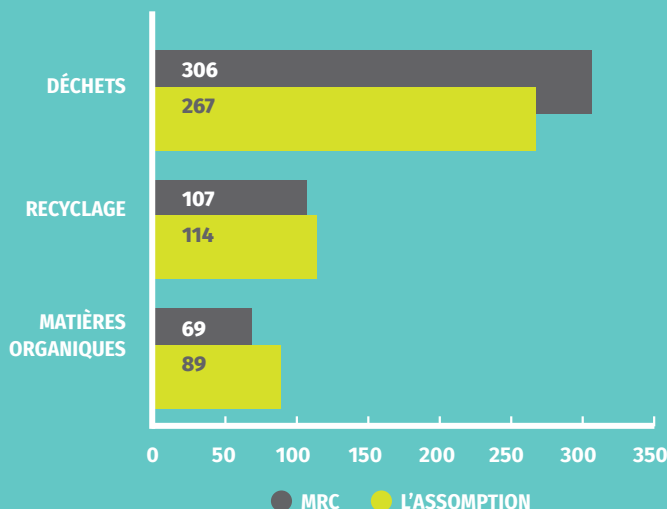
Grâce aux efforts collectifs, la Ville continue d'améliorer sa performance annuelle et peut s'enorgueillir d'être chef de file dans le domaine de la gestion des matières résiduelles sur le territoire de la MRC de L'Assomption.



L'Assomption : ÉVOLUTION DU TAUX DE DÉTOURNEMENT DEPUIS 2011*



L'Assomption : collectes porte-à-porte QUANTITÉS EN KG/HABITANT PAR RAPPORT À LA MRC*



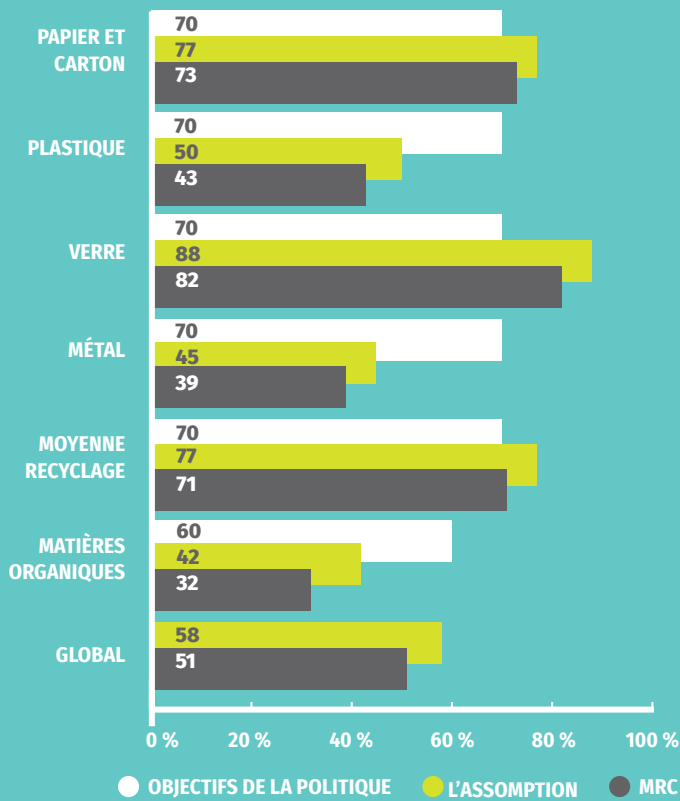
Le bilan en bref

- Le début de la collecte à trois voies, en avril 2016, a complètement changé le portrait de la gestion des matières résiduelles sur le territoire de la ville de L'Assomption. En effet, la hausse de plus de **50%** des quantités de matières organiques est phénoménale.
- La Ville de L'Assomption fait figure de leader au sein de la MRC tant au niveau des déchets domestiques (**12,75%** en moins), des matières recyclables (**6,5%** de plus) et des matières organiques (**29%** de plus).
- Le taux de déviation est un calcul fort simple servant à comparer ce qui est valorisé par rapport à ce qui est jeté. Pour y parvenir, on divise simplement ce qui est valorisé par ce qui est généré (valorisé et éliminé), incluant ce qui est valorisé par l'entremise de l'Écoparc. Pour 2016, le taux de déviation se situe à **50%**, soit **7%** de plus que la moyenne des municipalités de la MRC de L'Assomption.



L'Assomption : taux de récupération

PAR MATIÈRE, EN LIEN AVEC
LES OBJECTIFS DE LA POLITIQUE*



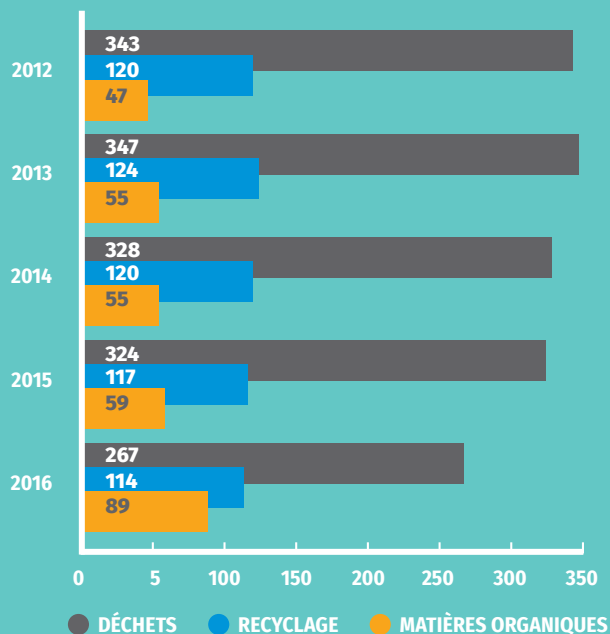
Matières recyclables et organiques

- Notre performance moyenne pour les matières recyclables est de **77%**, alors que l'objectif de la politique provinciale est de **70%**. Nous pouvons donc dire mission accomplie.
- Concernant notre performance au niveau des matières organiques, elle se situe à **42%**, tandis que l'objectif de la politique provinciale est de **60%**.
- C'est un résultat impressionnant après seulement 8 mois d'implantation de la collecte des matières organiques.
- La performance globale pour l'année 2016 est de **58%**.
- La performance globale en 2015 était de **51%**.



L'Assomption : collectes porte-à-porte

QUANTITÉS EN KG/HABITANT
ENTRE 2012 ET 2016*




Déchets domestiques

- Diminution de **22%** du volume des déchets par habitant depuis 2012, et ce, malgré une hausse de la population pour la même période.
- 2012: **343 kg** de déchets par habitant enfouis (population = 19 366 habitants).
- 2016 : **267 kg** de déchets par habitant enfouis (population = 21 632 habitants).
- Depuis l'automne 2016, la collecte des déchets domestiques se déroule toutes les deux semaines.



Il y a de fortes probabilités que les résultats soient encore meilleurs lors de la présentation du bilan 2017, car l'impact du nouveau modèle de collectes de la Ville de L'Assomption sera alors observé sur une année complète, puisque ce dernier a été implanté en octobre 2016.

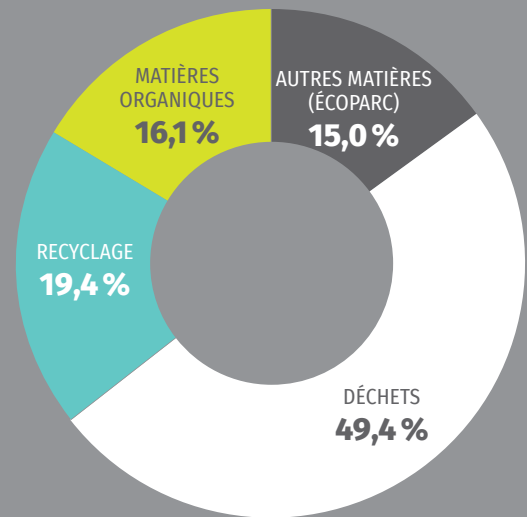
Le mérite de ces résultats revient aux citoyens et citoyennes de L'Assomption. Notre modèle de collectes, en lien avec le plan de gestion de la Communauté métropolitaine de Montréal (CMM) et la Politique québécoise de gestion des matières résiduelles, a occasionné un changement majeur dans le comportement et les habitudes des citoyens. Leur excellente collaboration permettra ainsi de prolonger la durée de vie des sites d'enfouissement actuels et empêchera la construction de sites similaires ailleurs au Québec protégeant ainsi notre environnement pour les générations futures.



*Source : MRC de L'Assomption

Ville de L'Assomption : quantités globales en 2016

PROPORTION DES DIFFÉRENTES CATÉGORIES*



MRC de L'Assomption : quantités globales en 2016

PROPORTION DES DIFFÉRENTES CATÉGORIES*

